

После установки продукта “Интерактивная песочница” необходимо активировать лицензионный ключ для дальнейшей работы с продуктом.

Для активации лицензионного ключа необходим доступ в Интернет на компьютере, на котором был установлен продукт.



Активатор
лицензии

Запустите программу , которая имеет вид, представленный на Рис. 1.

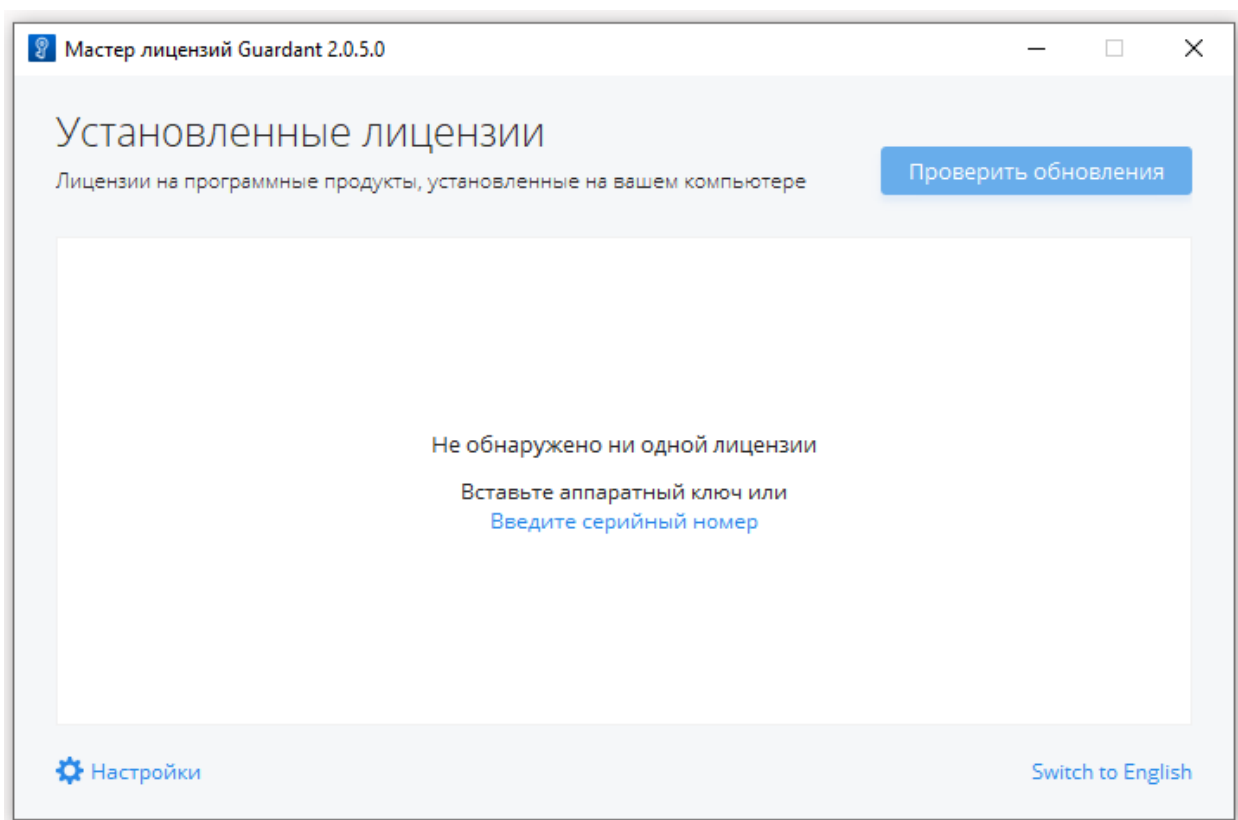


Рис. 1 Запуск Активатора лицензии

Далее необходимо нажать левой кнопкой мыши на кнопку “Введите серийный номер”, и ввести полученный лицензионный ключ (Рис. 2).

Активируйте тестовый лицензионный ключ:

ajVswr-Qj4kP8-hie4oN-8ri5Fy-Z4UAZ6

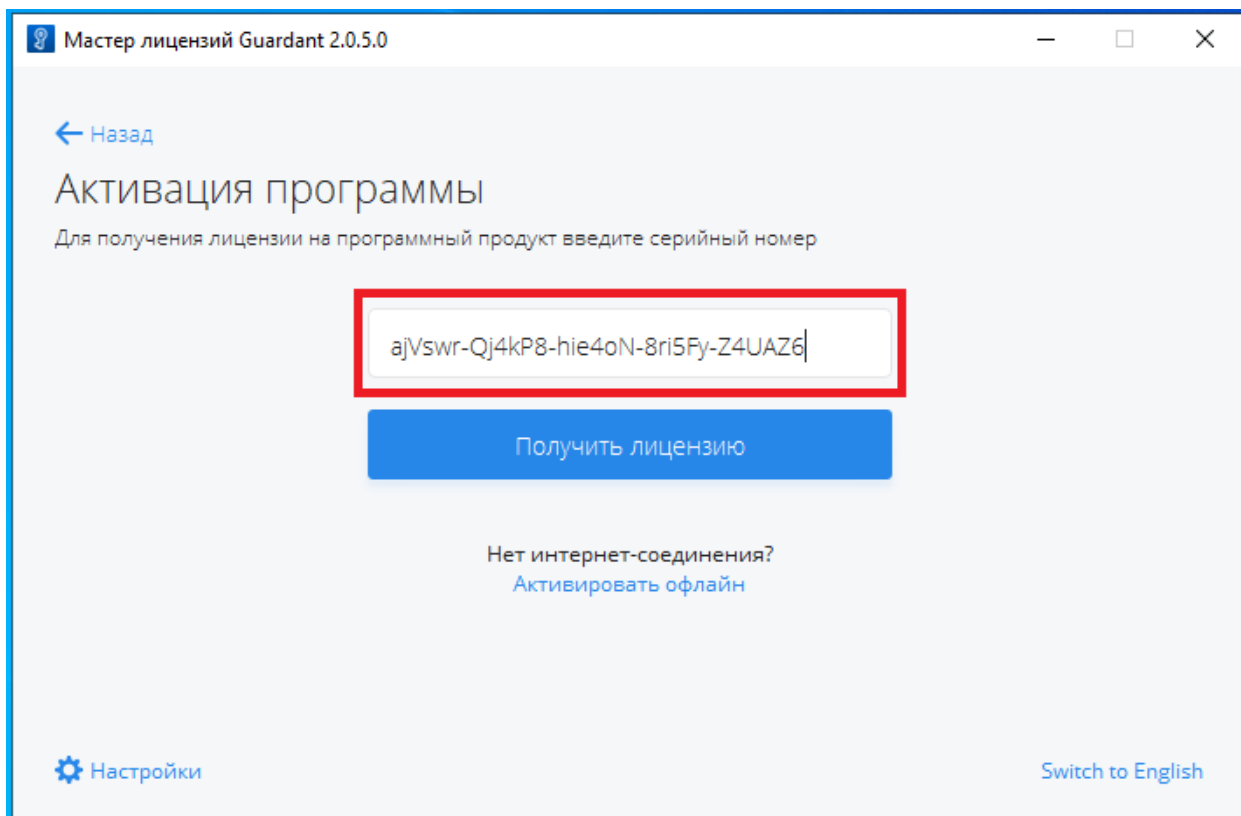


Рис. 2 Ввод лицензионного ключа

После необходимо нажать на кнопку “Получить лицензию”. Будет произведена связь с сервером активации и активирована лицензия для работы с продуктом. Результат успешной активации представлен на Рис. 3.

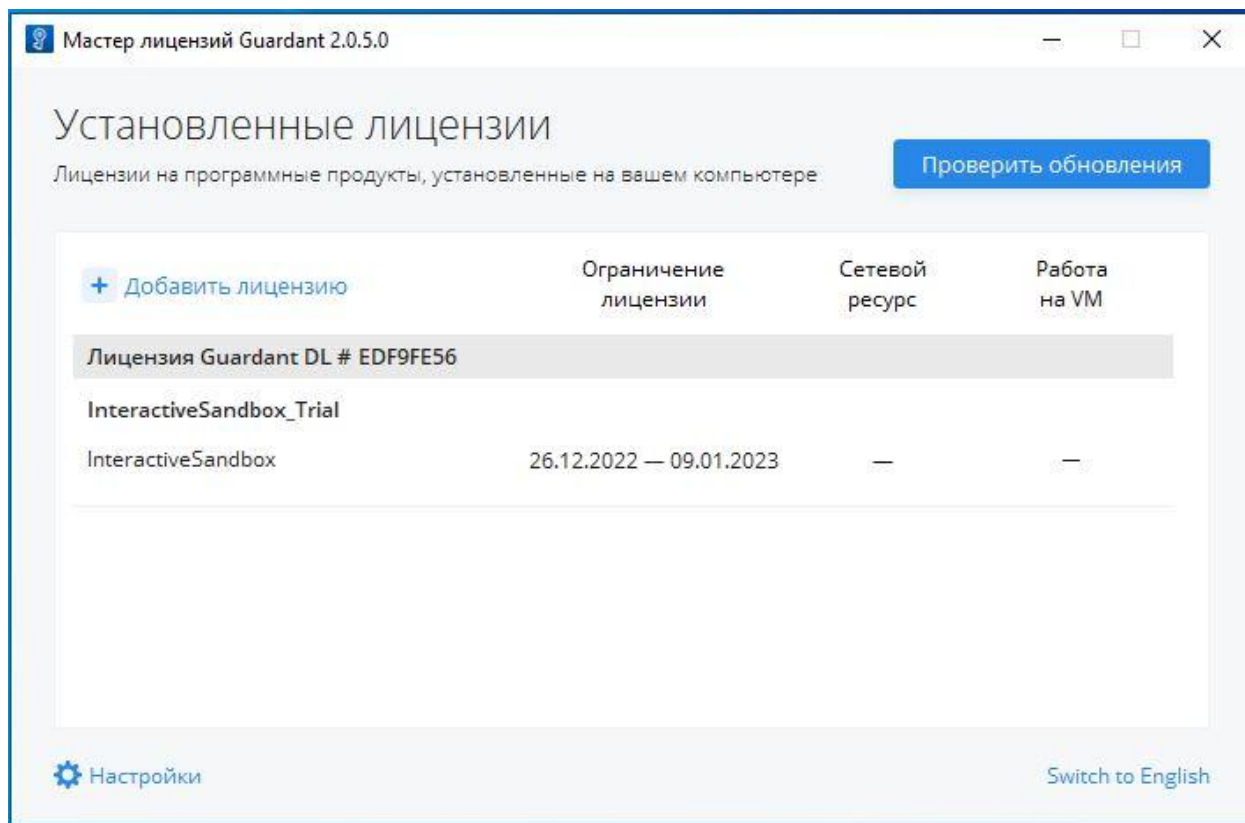



Рис. 3 Результат успешной активации лицензии

По окончании активации лицензии можно приступить к работе с продуктом, запустив



ярлык на рабочем столе.